

Siipien suojassa säärystin.

Someron seurakunnan oma säärystinmalli seurakunnan 575 vuotisjuhluvuonna 2024.

Voittajatyö Siltsuladesign Eerika Sillanpää. Mallinmuokkaus kirjoneuleeksi Alli Ryhtä.

Työ neulotaan suljettuna neuleena. Sydän ja sädekehä silmukoidaan työhön erikseen.

Koko: ympäryys 28 cm ja korkeus 28 cm.





Materiaalit:

Novitan 7-veljestä: hiekka  (060) 100 g, luonnonvalkoinen (010) 20 g,   lobelia (136) 20 g, vappu (500)  10 g, auringonkukka (268)  10 g.

puikot 3,5 mm tai käsialan mukaan.

Työ neulotaan polvesta nilkkaan.

Neulemerkit

	oikea silmukka
	nurja silmukka
	nosta silmukka oikein neulomatta
	ylivetokavennus

Luo 68 silmukkaa ja jaa ne tasaisesti puikoille (17/puikko)

1 krs: 1 nurin, 3 oikein. Toista kerros loppuun

2. krs: 1 nurin, 1 pikein, nosta yksi silmukka neulomatta, 1 oikein toista kerros loppuun.

Toista 1. ja 2. kerroksia kunnes työssä on 15 kerrosta.

Neulo työpiirroksen mukaisesti kirjoneuletta kerrokset 16-71. Kavenna kerroksella 72 neljä silmukkaa, 1/puikko.

Neulo joustinta 1 krs: 1 nurin, 3 oikein. Toista kerros loppuun

2. krs: 1 nurin, 1 pikein, nosta yksi silmukka neulomatta, 1 oikein toista kerros loppuun.

Toista 1. ja 2. kerroksia kunnes työssä on 15 kerrosta. Päättele joustavasti.

Silmukoi työhön työpiirroksen mukaisesti sydän värillä vappu ja sädekehä värillä auringonkukka. Päättele ja höyrytä.

